



INSTRUKCJA BHP PRZY OBSŁUDZE WÓZKA WIDŁOWEGO 07/BHP

Nr wydania: 1		Data wydania: 2014 - 11 - 16		Strona: 1 z 7	
Opracował:	Specjalista ds. BHP: Andrzej Zimoch	Podpisy:	Andrzej Zimoch		
Sprawdził:	Kierownik Dat: Łukasz Gawliński				
Zatwierdził:	Dyrektor ICHPW:				
Rodzaj egzemplarza:	Wewnętrzny	Informacyjny	Nadzorowany nr:	0/...	
Adresat dokumentu:					
Ewidencja zmian w dokumencie: <i>(należy podać numer zmiany, punkty w których wprowadzono zmiany oraz charakter zmian)</i>					
Nr zmiany	Punkt	Charakter zmiany			

	7/BHP		Instrukcja BHP- obsługa wózka widłowego		
	Wydanie I	Data wydania 25.01.2015	Data nowelizacji	Strona / stron 2 / 7	Numer egz.

I. Postanowienia ogólne:

Do pracy może być dopuszczony pracownik, który zapoznał się z instrukcją obsługi oraz posiada:

- ukończone szkolenie bhp (wstępne ogólne i stanowiskowe) potwierdzone odpowiednim zaświadczeniem,
- posiada odpowiedni stan zdrowia potwierdzony świadectwem lekarza medycyny pracy,
- ukończone 18 lat,
- posiada uprawnienia operatora oraz imienne zezwolenie do obsługi wózka wystawione przez pracodawcę, ważne na terenie Instytutu pracy pracodawcy,

Do pracy należy przystąpić wypoczętym, trzeźwym, ubranym w odzież roboczą oraz wyposażonym w wszystkie wymagane środki ochrony indywidualne niezbędne podczas pracy.

Nigdy nie przystępuj do pracy, gdy jesteś pod wpływem leków psychotropowych, narkotyków, alkoholu lub środków zaburzających twoją reakcję, wzrok oraz zdolność oceny sytuacji.

W razie wystąpienia sytuacji niewymienionych w instrukcji obsługi lub instrukcji bhp, należy zwrócić się do swojego bezpośredniego przełożonego, omawiając wspólnie realizację niebezpiecznych operacji i czynności, w sposób gwarantujący właściwe i bezpieczne wykonywanie powierzonej pracy.

Przed każdorazowym tankowaniem benzyny/oleju napędowego należy wyłączyć silnik. Usunąć wszystkie gorące lub iskrzące przedmioty. Odczekać, aż maszyna ostygnie. W przypadku rozlania się paliwa należy dokładnie je usunąć oraz nie uruchamiać silnika przed wyparowaniem resztek oparów paliwa. Chroń ręce przed kontaktem z benzyną.

Na podstawie art. 210 K.P. pracownik ma prawo – w razie, gdy warunki nie odpowiadają przepisom bhp i stwarzają bezpośrednie zagrożenie dla zdrowia lub życia pracownika lub gdy wykonywana przez niego praca grozi takim niebezpieczeństwem innym osobom – powstrzymać się od wykonywania pracy, zawiadamiając o tym niezwłocznie przełożonego.

II. Podstawowe czynności pracownika przed rozpoczęciem pracy:

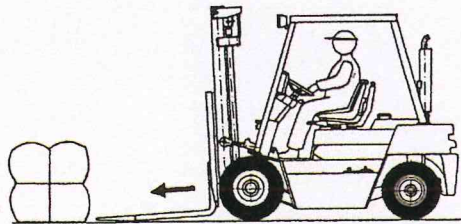
1. Sprawdzić stan techniczny wózka w tym kontrolę elementów, układów i mechanizmów w szczególności: układ hamulcowy i napędowy, układ kierowniczy, mechanizm podnoszenia i odchyłania wideł, sygnał dźwiękowy, stan ogumienia i oświetlenia.
2. Każdorazowo przemyśleć bezpieczny przebieg pracy (podnoszenie i przemieszczanie ładunku, Dowiedzieć się, jaka jest masa, rodzaj ładunku oraz jakie są właściwości fizyczne i chemiczne przewożonego ładunku).

	7/BHP		Instrukcja BHP- obsługa wózka widłowego		
	Wydanie I	Data wydania 25.01.2015	Data nowelizacji	Strona / stron 3 / 7	Numer egz.

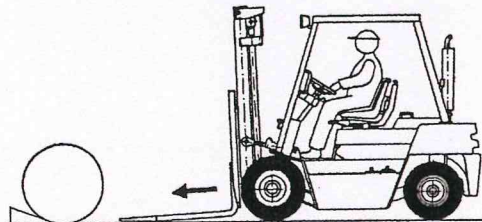
3. Zapoznać się z instrukcją transportu wewnętrznego (w szczególności sprawdzić dopuszczalne prędkości na poszczególnych odcinkach dróg, uwzględniając nasilenie ruchu, szerokości i stan dróg).
4. W okresie zimowym usunąć ewentualne powstałe oblodzenia na podłodze kabiny i pedałach.
5. Wszystkie zauważone usterki i zagrożenia zgłaszać bezpośrednio przełożonemu celem ich niezwłocznego usunięcia.

III. Zasadnicze czynności pracownika w czasie pracy wózkiem widłowym:

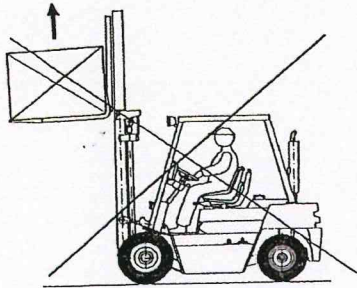
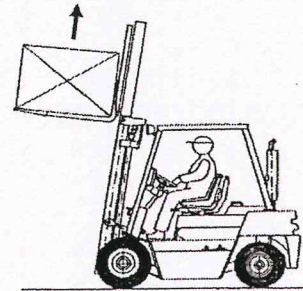
1. Uruchamiać wózek dopiero po upewnieniu się, czy nie zagraża to bezpieczeństwu jazdy.
2. W czasie jazdy przestrzegać ogólnych przepisów ruchu drogowego, a także przepisów szczegółowych, zawartych w instrukcji transportu wewnętrznego, a szczególnie:
 - a) zachować zawsze bezpieczną odległość od pojazdu jadącego z przodu – po równej drodze około 10 m, a na pochyłości około 20 m,
 - b) wózek prowadzić z prędkością dostosowaną do warunków drogowych i atmosferycznych, zapewniającą bezpieczną jazdę,
 - c) podczas postoju wózka zaciągnąć hamulec ręczny i wyjąć kluczyk ze stacyjki,
 - d) przestrzegać dostosowania ciężaru ładunku do dopuszczalnej nośności wózka,
3. Przy przewożeniu różnych ładunków należy dodatkowo przestrzegać następujących zasad:
 - Przedmioty leżące bezpośrednio na podłożu należy zbierać z masztem pochylonym do przodu.



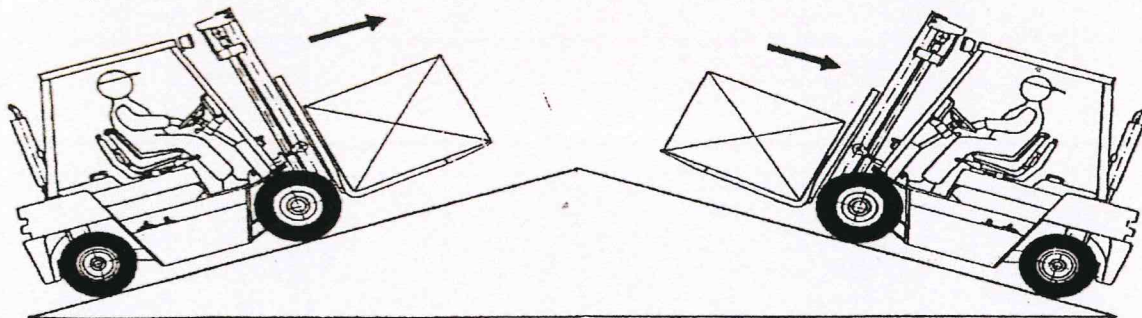
- Zbierając przedmioty okrągłe należy zabezpieczyć je przed toczeniem.



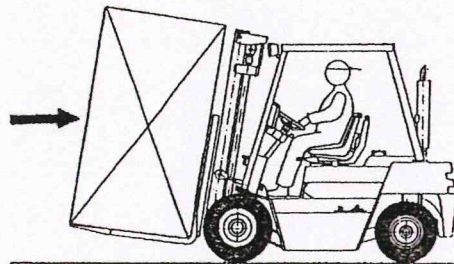
- W czasie podnoszenia ładunku maszt powinien być przechylony do tyłu.


Nieprawidłowe podnoszenie ładunku

Prawidłowe podnoszenie ładunku

- Wjeżdżać na teren pochyłony zawsze przodem a zjeżdżać tyłem.



- Jeżeli wieziony ładunek zasłania widoczność do przodu należy jechać tyłem.



- Unosić ładunek prawidłowo uchwycony i dobrze zrównoważony.
- Przenosić ładunek na widłach opuszczonych możliwie nisko.
- Przy przewożeniu ładunków wysokich zwracać uwagę na wysokość bram pomieszczenia, do którego ma być przewieziony ładunek.
- Przy przewożeniu ładunku z pochyłości należy jechać tyłem, pod górę przodem.
- Każdorazowo operację ładunkiem poprzedzać sygnałem dźwiękowym.
- Przestrzegać, aby w czasie podnoszenia lub opuszczania ładunku nie było osób postronnych w pobliżu.
- Układać ładunki zgodnie z zasadami bezpiecznego składowania.
- Obowiązkowo przestrzegać ograniczeń prędkości, obowiązujących na terenie instytutu.
- Wewnątrz pomieszczeń poruszać się po wyznaczonych trasach transportowych.
- Zachować szczególną ostrożność przy przejazdach przez tory kolejowe i przejścia dla pieszych.
- Hamowanie i ruszanie wózka oraz podnoszenie i opuszczanie ładunku wykonywać płynnie i ostrożnie.



- Podnoszenie osób przy pomocy wózków widłowych jest dopuszczalne tylko na specjalnych pomostach wykonanych przez upoważnionego producenta i zamocowanych zgodnie z dokumentacją.
- Wysokość podnoszenia oraz udźwig wózka wyposażonego w pomost nie mogą przekraczać dopuszczalnej wielkości.


IV. Zasadnicze czynności po zakończeniu pracy:

1. Wyłączyć i zabezpieczyć przed przypadkowym uruchomieniem wózek widłowy.
2. Zadbać, aby wózek widłowy został dokładnie oczyszczony oraz posprzątać swoje stanowisko pracy.
3. Narzędzia i pomoce warsztatowe odłożyć do szafki narzędziowej, a niepotrzebne zdać do wypożyczalni.
4. Odprowadzić wózek widłowy na miejsce wyznaczone miejsce oraz zabezpieczyć przed osobami niepowołanymi.
5. Wpisać uwagi w książce pracy wózka widłowego lub innym dokumencie zawierającym zapisy odnośnie stanu technicznego, przeglądów wózka.
6. Zakończyć dzień roboczy zgodnie z obowiązującą dyscypliną.

V. Czynności zabronione podczas pracy:

1. Przewożenia osób na pomoście, niezależnie od jego położenia.
2. Podnoszeni i przenoszenia osób na widłach i ładunku.
3. Wchodzenia pod podniesiony ciężar.
4. Przewożenia ładunków niedostosowanych do wymiarów platformy ładunkowej wózka.
5. Używania wózków w miejscach o nawierzchni nieodpowiadającej warunkom określonym w dokumentacji techniczno-ruchowej, lub nachyleniu przekraczającym zdolność pokonywania wzniesień.
6. Używania wózków w miejscach niesprawdzonej wytrzymałości podłoża lub o wytrzymałości mniejszej niż wymagana dla wózka.
7. Obciążania wózka ponad jego dopuszczalną ładowność.
8. Używanie wózków do pchania innych pojazdów, lub do ciągnięcia wózków doczepnych, jeżeli ich liczba lub masa ładunku przekraczają dopuszczalne wielkości.
9. Używanie wózków w warunkach niestabilnego lub śliskiego podłoża uniemożliwiającego bezpieczne manewrowanie transportowanym wózkiem.
10. Wykonywania prac i parkowania w odległości mniejszej niż 1m od linii wysokiego napięcia 1kV lub 5m od linii o nieznanym napięciu, szczególnie w warunkach burzowych.
11. Wyciągania zakotwiczonych przedmiotów.
12. Podnoszenia ładunków na jednym widle.
13. Stosowania widel o zużyciu przekraczającym 10% wymiaru nominalnego grubości.
14. Palenia papierosów lub wykonywania innych czynności mogących utrudniać operowanie wózkiem widłowym.

15. Dokonywania jakichkolwiek zmian konstrukcyjnych lub demontażu urządzeń ochronnych i sygnalizujących.
16. Pozostawiania sztaplarki w miejscach niedozwolonych tarasujących drogi lub utrudniających dostęp do wjazdów urządzeń przeciwpożarowych itp.
17. Pozostawiania wózka w miejscu postoju bez zastosowania hamulca postojowego (ręcznego).
18. Prowadzenia wózka w stanie nietrzeźwym, przekazywania wózka osobom postronnym, używania wózka niesprawnego technicznie.
19. Wykonywania ruchów roboczych przy użyciu dwóch dźwigni jednocześnie.
20. Jazdę z luzem na kole kierowniczym większym niż 20%.
21. Dotykania części gorących i wirujących.
22. Wykonywania jakichkolwiek napraw na włączonym silniku.
23. Nie wolno jeździć z masztem pochylonym do przodu lub ustawionym pionowo. Maszt w czasie jazdy powinien być zawsze pochylony do tyłu, a ładunek podniesiony na 15-30 cm ponad poziom.



Nieprawidłowe przewożenie ładunku

Prawidłowe przewożenie ładunku

VI. Postępowanie w przypadku awarii i wypadku:

Szczegółowe obowiązki pracownika określa obowiązująca Instrukcja postępowania w razie awarii, pożaru lub innego miejscowego zagrożenia oraz Instrukcja postępowania w razie zaistnienia wypadku.

1. Bezwzględnie należy udzielać pierwszej pomocy poszkodowanym.
2. O wadach lub uszkodzeniach wózka należy niezwłocznie zawiadomić przełożonego.
3. Wózek, którego uszkodzenie stwierdzono w czasie pracy, powinny być niezwłocznie zatrzymane i odpowiednio oznakowane.
4. W razie awarii stwarzającej zagrożenie dla otoczenia należy zastosować zrozumiałą i dostrzegalną sygnalizację ostrzegawczą i alarmową.
5. Każdy zaistniały wypadek przy pracy zgłaszać swojemu przełożonemu, a stanowisko pracy pozostawić w takim stanie, w jakim nastąpił wypadek.

	7/BHP		Instrukcja BHP- obsługa wózka widłowego		
	Wydanie I	Data wydania 25.01.2015	Data nowelizacji	Strona / stron 7 / 7	Numer egz.

Zasady Ppoż:

Obowiązki pracownika w zakresie zapobiegania i gaszenia pożarów określa obowiązująca Instrukcja postępowania w razie awarii, pożaru lub innego miejscowego zagrożenia.

1. Pracownik powinien znać instrukcje przeciwpożarową Instytutu.
2. Przestrzegać by wszystkie drogi komunikacyjne były niepozastawiane.
3. Pracownik powinien znać przeznaczenie podręcznego sprzętu ppoż. i posiadać umiejętności jego obsługi oraz znać jego rozmieszczenie.
4. Pracownik powinien zgłaszać przełożonemu o każdorazowym użyciu sprzętu ppoż.
5. Pracownik powinien zgłaszać przełożonemu wszelkie uszkodzenia maszyn i urządzeń elektrycznych mogących być przyczyną powstania pożaru.
6. Pożar należy gasić gaśnicą śniegową lub gaśnicą proszkową ABC.

